

Lentoliikenteen taloudelliset vaikutukset -selvitys

Keski-Suomi

KESKI-SUOMEN
KAUPPAKAMARI



Vaikutusten arvioissa mukana olleet lentoasemat.



Vuosina 2023-2024 tehdyt vaikutusten arviot, jotka on huomioitu tutkimuksessa.



Taustaa

- Lentoliikenteen taloudelliset vaikutukset -tutkimuksessa selvitettiin Enontekiön, Ivalon, Joensuun, Jyväskylän, Kemi-Tornion, Kittilän, Kokkola-Pietarsaaren, Kuopion, Porin, Rovaniemen, Tampereen, Turun ja Vaasan lentoasemien vaikutusalueen aluetaloudellista merkitystä.
- Tutkimus on laajin Suomessa tähän mennessä tehty tutkimus lentoasemien ja lentoliikenteen vaikutuksista.
- Vaikutusten arviointi perustuu huhti-kesäkuussa 2024 tehtyyn kyselytutkimukseen, joka lähetettiin Keski-Pohjanmaan, Keski-Suomen, Pohjois-Savon, Lapin, Pohjanmaan, Pohjois-Karjalan, Satakunnan, Pirkanmaan ja Varsinais-Suomen maakuntien alueen yrityksille. Kyselyyn saatiin noin 900 vastausta. Vastaajat edustivat 25 prosenttia alueen liikevaihdosta (45 miljardia euroa) ja 17 prosenttia alueen työpaikoista (88 400).
- Selvityksen tilasivat Keski-Suomen kauppakamari, Kuopion alueen kauppakamari, Lapin kauppakamari, Pohjanmaan kauppakamari, Pohjois-Karjalan kauppakamari, Satakunnan kauppakamari, Tampereen kauppakamari ja Turun kauppakamari.

Lentoliikenteen vaikutukset 2023

JYVÄSKYLÄN
LENTOASEMA
23 492 LENTOMATKUSTAJAA



SUORAT, EPÄSUORAT JA VÄLILLISET VAIKUTUKSET
Lentoasematoiminnan vaikutukset

KATALYTTISET VAIKUTUKSET

Vaikutusalueen yritysten vuotuinen liikevaihto, joka on riippuvaista lentoliikenteestä

LIKEVAIHTO

1 MILJ €

2,9 MILJARDIA €

TYÖPAIKAT

90 KPL

6 720 KPL

VEROTULOT

1,1 MILJ €
Kunnan osuus 41 %

168 MILJOONAA €

Kunnan osuus 25 %
Laskelmassa on huomioitu yhteisöjen tulovero,
palkkatulovero sekä kirkollisvero.

INVESTOINNIT

20 MILJ €

1,4 MILJARDIA € viimeisen 10 vuoden aikana yhteensä

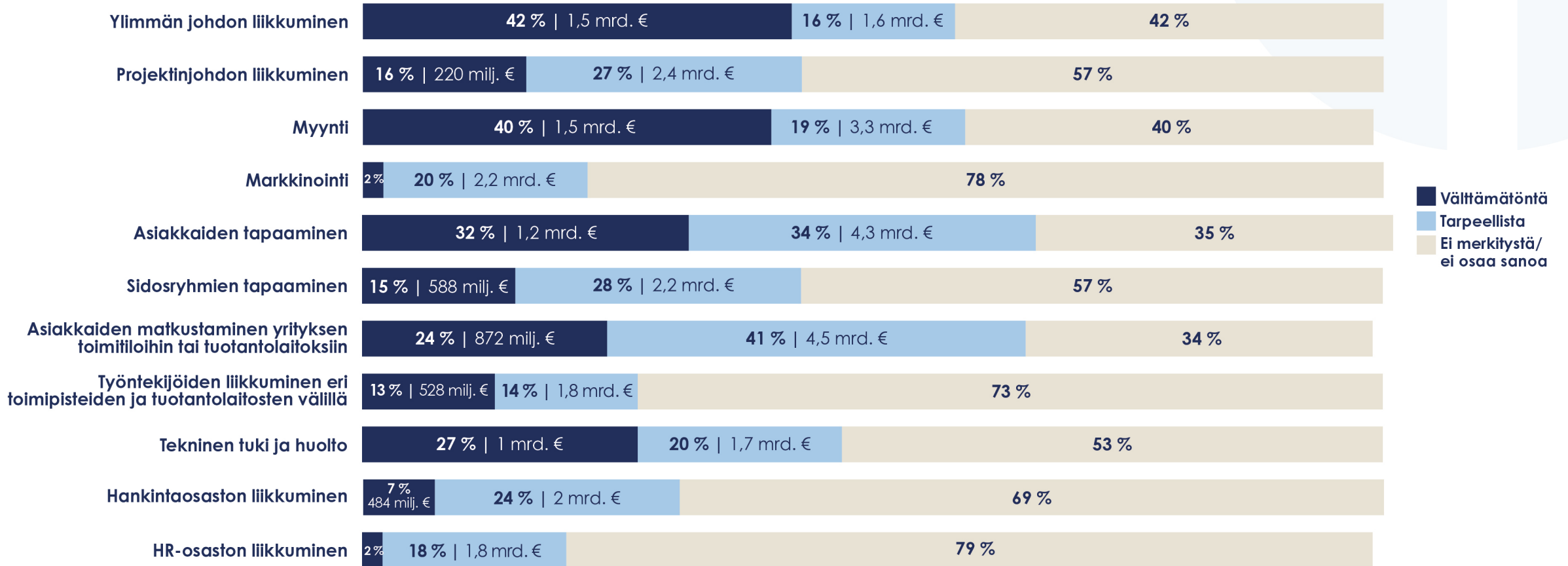
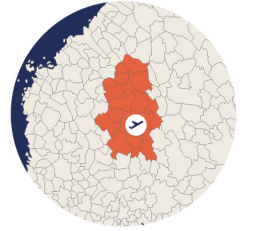
Suorat, epäsuorat ja välilliset vaikutukset on kuvattu mittakaavassa suhteessa katalyyttisiin vaikutuksiin. Eri vaikutuslajit (liikevaihto, työpaikat, verotulot tai investoinnit) eivät ole suhteutettu keskenään samaan mittakaavaan. Laskelmassa ei ole huomioitu Puolustusvoimien toimintaa.

Suorat, epäsuorat ja välilliset vaikutukset kuvaavat kokonaisuudessaan Jyväskylän lentoaseman vaikutuksia. Katalyyttisissä vaikutuksissa on mukana myös muille lentoasemille vuotava liikenne. Tähän kyselyyn vastanneiden yritysten lentomatkoista noin 1/4 tapahtuu Jyväskylän lentoaseman kautta. Vuoto on suurinta Helsingin lentoasemalle.

Yritysten vastaukset
Laajennetut tulokset

Lentoliikenteen merkitys työntekijöiden ja asiakkaiden liikkumiseen

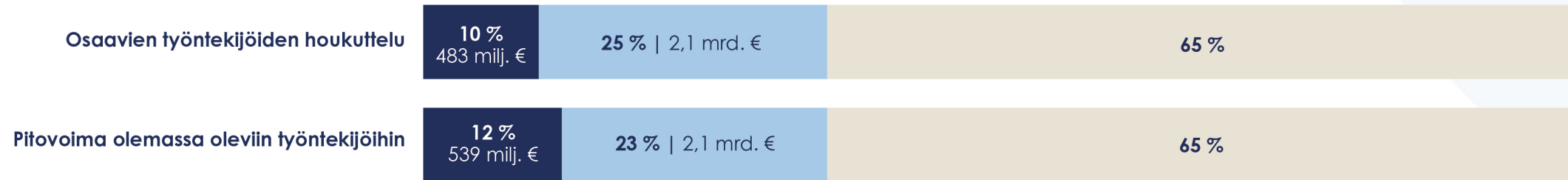
JYVÄSKYLÄN
LENTOASEMA



Lentoliikenteen merkitys työntekijöiden ja asiakkaiden liikkumiseen Jyväskylän lentoaseman vaikutusalueella sijaitseville yrityksille. Kyselyvastaukset on laajennettu toimialajaolla edustamaan alueen elinkeinorakennetta. Prosenttiluku on osuus alueen yrityksistä ja euromäärä on osuutta vastaavien yritysten liikevaihdon määrä. Lähteet: 05-06/2024 tehdyn yrityskyselyn vastaukset sekä Tilastokeskus. Kartta © Maanmittauslaitos 2024

Lentoliikenteen merkitys veto- ja pitovoimaan

JYVÄSKYLÄN
LENTOASEMA



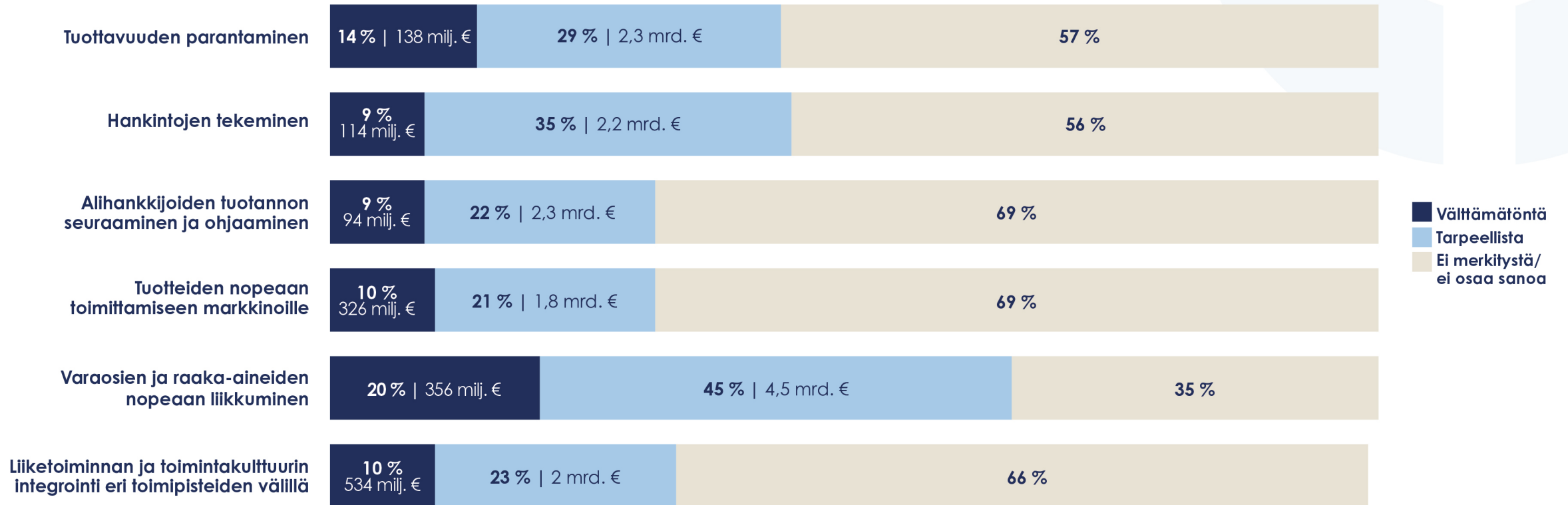
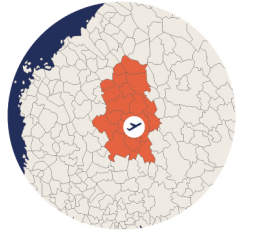
■ Välttämätöntä
■ Tarpeellista
■ Ei merkitystä/
ei osaa sanoa

Lentoliikenteen merkitys veto- ja pitovoimaan Jyväskylän lentoaseman vaikutusalueella sijaitseville yrityksille. Kyselyvastaukset on laajennettu toimialajaolla edustamaan alueen elinkeinorakennetta. Prosenttiluku on osuus alueen yrityksistä ja euromäärä on osuutta vastaavien yritysten liikevaihdon määrä. Lähteet: 05-06/2024 tehdyn yrityskyselyn vastaukset sekä Tilastokeskus. Kartta © Maanmittauslaitos 2024

KESKI-SUOMEN
KAUPPAKAMARI

Lentoliikenteen merkitys yritysten operoinnin tehokkuuteen

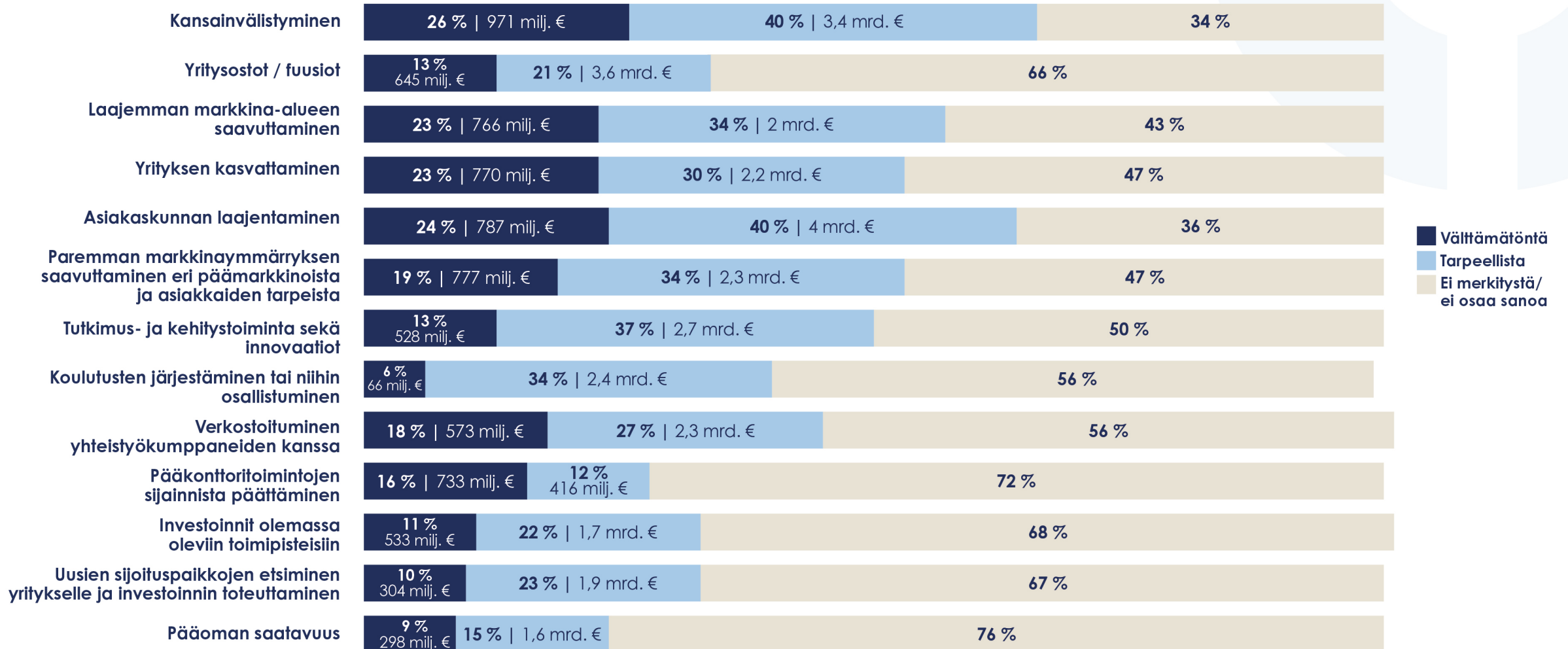
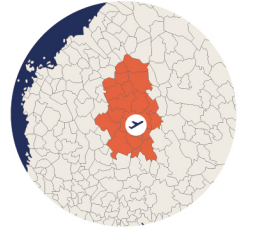
JYVÄSKYLÄN
LENTOASEMA



Lentoliikenteen merkitys yritysten operoinnin tehokkuuteen Jyväskylän lentoaseman vaikutusalueella sijaitseville yrityksille. Kyselyvastaukset on laajennettu toimialajaolla edustamaan alueen elinkeinorakennetta. Prosenttiluku on osuus alueen yrityksistä ja euromäärä on osuutta vastaavien yritysten liikevaihdon määrä. Lähteet: 05-06/2024 tehdyn yrityskyselyn vastaukset sekä Tilastokeskus. Kartta © Maanmittauslaitos 2024

Lentoliikenteen merkitys yritysten kehittymiseen

JYVÄSKYLÄN
LENTOASEMA



Lentoliikenteen merkitys yritysten kehittymiseen Jyväskylän lentoaseman vaikutusalueella sijaitseville yrityksille. Kyselyvastaukset on laajennettu toimialajaolla edustamaan alueen elinkeinorakennetta. Prosenttiluku on osuus alueen yrityksistä ja euromäärä on osuutta vastaavien yritysten liikevaihdon määrä. Lähteet: 05-06/2024 tehdyn yrityskyselyn vastaukset sekä Tilastokeskus. Kartta © Maanmittauslaitos 2024

BKT
TYÖPAIKAT
VEROTULOT

KAUPANKÄYNTI
TYÖVOIMAN SAATAVUUS
TUOTTAVUUS
INNOVAATIOT
TOIMITUSKETJUT
INVESTOINNIT
YRITYSTEN SIOITTUMISPÄÄTÖKSET



ALUEEN IMAGO
MATKAILU
SYRJÄISEN ALUEEN
ELINVOIMA



KULUTTAJIEN HYVINVOINTI
KRIISIAPU
SOTE-KULJETUKSET
ETSINTÄPALVELUT



HUOLTOVARMUUS
PUOLUSTUSTOIMINTA
METSÄPALOJEN TORJUNTA



KANSANTALOUS

YRITYSTOIMINTA

ALUEEN ELINVOIMA

SOSIAALISET
VAIKUTUKSET

TURVALLISUUS